

ENGATE RÁPIDO SIMPLES Série 234 Diâmetro Nominal 7,8 = 48mm²

Bloqueio Simples: Plug projetado para encaixe, o soquete fecha imediatamente na retirada do plug

Solução ideal para ferramentas pneumáticas

Operado com uma só mão

Alta vazão, baixa queda de pressão

CARACTERÍSTICAS TÉCNICAS

Pressão de operação:

0 a 35 bar

Temperatura de trabalho:

-20°C a +100°C

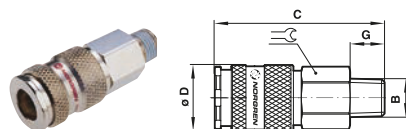
Vazão:

1800 l/min (pressão de entrada 6 bar, queda de pressão 0,5 bar)




USE ESTA LINHA DE ACOPLAMENTOS PARA SUBSTITUIR:

- Rectus 25 and 26
- CEJN 310



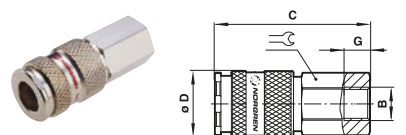
Soquete macho BSPT

Modelo	Tipo (B)	C	ØD	G	
23421 00 28	R1/4 Macho	60	23	12	19
23421 00 38	R3/8 Macho	60	23	12	19
23421 00 48	R1/2 Macho	61	23	17	22



Plug macho BSPT

Modelo	Tipo (B)	C	G	
23411 00 28	R1/4 Macho	37	12	14
23411 00 38	R3/8 Macho	37	12	17
23411 00 48	R1/2 Macho	37	12	22



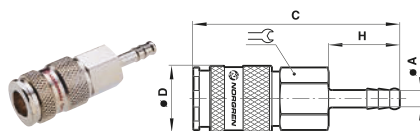
Soquete fêmea BSPP

Modelo	Tipo (B)	C	ØD	G	
23422 00 28	G1/4 Fêmea	56	23	10	19
23422 00 38	G3/8 Fêmea	55	23	9	19
23422 00 48	G1/2 Fêmea	58	23	12	24



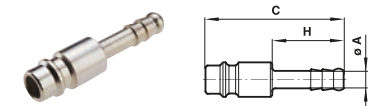
Plug fêmea BSPP

Modelo	Tipo (B)	C	G	
23412 00 28	G1/4 Fêmea	33	9	17
23412 00 38	G3/8 Fêmea	33	9	19
23412 00 48	G1/2 Fêmea	33	9	24



Soquete espigão

Modelo	Tipo (ØA)	C	ØD	H	
23423 06 00	6,0 Espigão	74	23	25	19
23423 09 00	9,0 Espigão	74	23	25	19
23423 13 00	13,0 Espigão	74	23	25	19



Plug espigão

Modelo	Hose Bore (ØA)	C	H
23413 06 00	6,0 Espigão	48	25
23413 09 00	9,0 Espigão	48	25
23413 13 00	13,0 Espigão	48	25